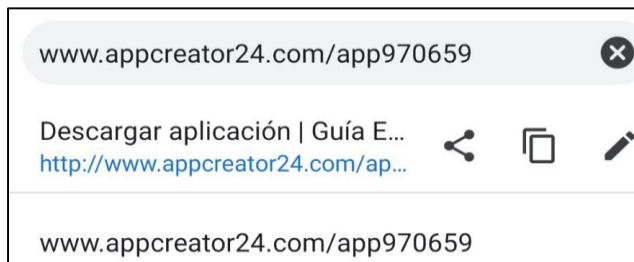





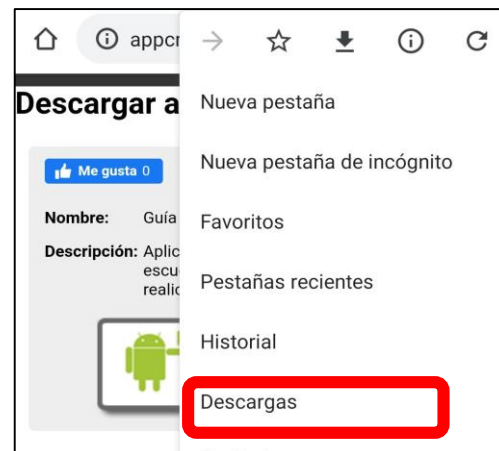
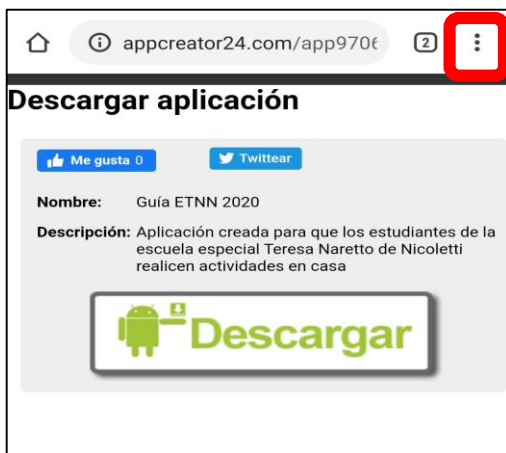
Escuela Especial Teresa Naretto de Nicoletti de Rengo
Fono 722-511515 Correo electrónico etnn2017@gmail.com
Dirección Calle Serrano # 430 Rengo

Guía de instalación y uso de aplicación ETNN

1. Desde un Celular (o Tablet) android, **ingresar al navegador de Google**. Una vez abierta la aplicación ir a la barra de direcciones y escribir el siguiente enlace:
www.appcreator24.com/app970659
Luego, **presionar en descargar** y el archivo se guardará en su celular.
(en algunos dispositivos puede seleccionar directamente el enlace en color azul)



2. Una vez descargado el archivo, dirigirse a los tres puntos en la esquina superior derecha, **seleccionar descargas y abrir el archivo descargado**.

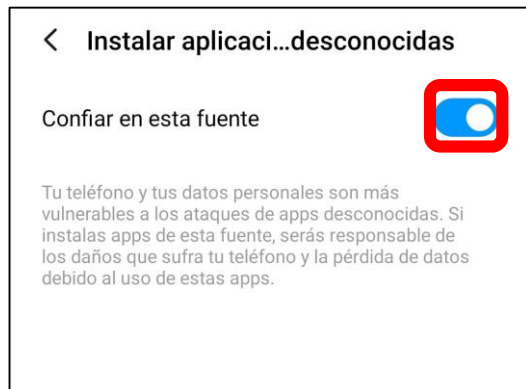
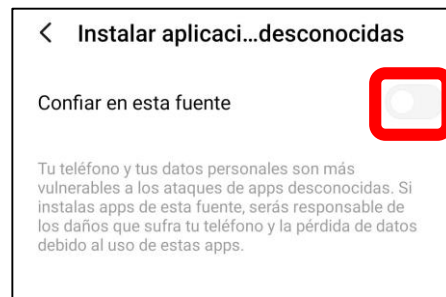
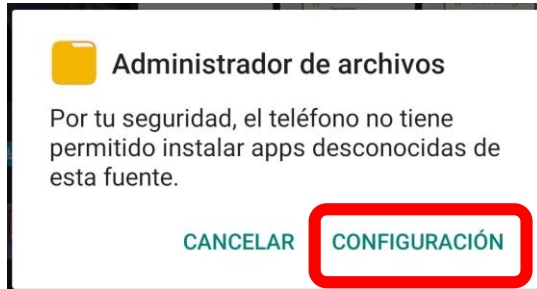




3. Cuando comience a instalar podría aparecer un mensaje de “permisos para instalar”, este puede variar entre dispositivos móviles, pero la forma de autorizar es muy similar.

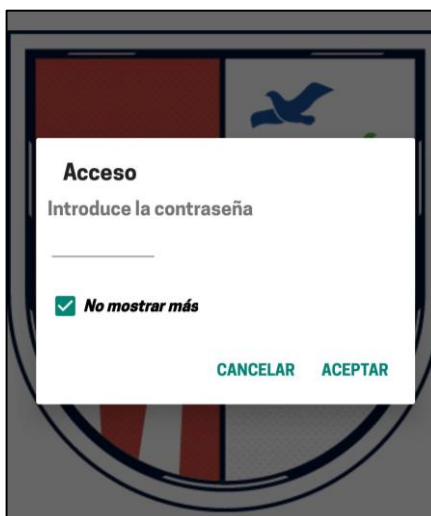
Seleccionar configurar y activar opción de confiar en esta fuente (*Todas las aplicaciones creadas fuera PlayStore no son reconocidas por celulares*).

Para finalizar abra nuevamente el archivo si fuese necesario y **seleccione instalar**.



4. Finalizada la instalación buscar la nueva aplicación con el nombre “**Guía ETNN 2020**”. Al ingresar a la aplicación, **por única vez se requerirá una clave de ingreso**, con el fin de mantener los archivos seguros.

La clave es: **kine2020**





Escuela Especial Teresa Naretto de Nicoletti de Rengo
Fono 722-511515 Correo electrónico etnn2017@gmail.com
Dirección Calle Serrano # 430 Rengo

5. Dentro de la aplicación podrá ver diferentes secciones donde encontrara material de apoyo (videos, pautas, juegos etc) para los estudiantes y apoderados.

